

**NOTICE D'UTILISATION DES EQUIPEMENTS
SPECIFIQUES**

CITROEN JUMPER PODIUM

CENTRE D'INFORMATION ET DE RECRUTEMENT

ARMEE DE TERRE



DURISOTTI S.A. CARROSSIER-CONSTRUCTEUR

SIEGE SOCIAL - Avenue FOSSE 13 BP 4 - 62430 SALLAUMINES - Tél. 03 21 69 24 24 - Téléx : 120 769 - Télécopie : 03 21 78 27 00
R.C. Belfort 58 877 - S.A. au capital de 15 000 000 francs - Sociétés membres à direction et conseil de surveillance - SIRET 356 200 774 - AIC 946-A

DURISOTTI AQUITAINE - 32, Rue du Jourdain - 47240 AGEN-BON-ENCONTRE - Tél. 05 53 77 36 88 - Télécopie : 05 53 77 36 89

SOMMAIRE**X344 PODIUM ARMEE DE TERRE
NOMENCLATURE DES PIECES SPECIFIQUES****EQUIPEMENT ELECTRIQUE**

-Equipement complémentaire au tableau de bord	1	2	1820100	PLINTHE
-Béquilles stabilisatrices	2	1	1820083	INTERRUPTEUR
-Ouverture panneau latéral	3	3	1820039	DOUILLE
-Dépliage podium 1/2	4	1	1827074	SYMBOLE SPOT
-Dépliage podium 2/2	5	1	1820161	SYMBOLE BEQUILLE
-Mise en place équipement podium	6	1	1828009	VOYANT ROUGE
-Repliage podium et fermeture panneau latéral	7	1	1827010	SUPPORT SYMBOLE
-Equipement partie régie	8	1	9716-14	EMBASE D'ANTENNE
-Equipement partie animation	9	1	6561-I-N6	FOUET D'ANTENNE
-Equipement partie salon	10	1	1862041	SILENCIEUX ECHAPPEMENT ORIGINE COUDEE SOUDEE
-Equipement dans la malle arrière	11	1	1862042	SILENCIEUX ECHAPPEMENT EN KIT AVEC SORTIE DROITE
-Utilisation du chauffage complémentaire	12	1	1205038	ECHAPPEMENT VERTICAL
-Groupe électrogène	13	1	1966041	COLLIER
-Câblage spots de secours 12 Volts	14	1	1989155	FLEXIBLE ECHAPPEMENT
-Câblage spots 12 Volts sur transformateur / Câblage rampe 12 Volts et rampe 220 Volts	15	1	1205039	COUDE ECHAPPEMENT
-Câblage prise 220 Volts	16	1	475-0733	SILENBLOC ECHAPPEMENT DE GROUPE
-Câblage prises micro en attente	17	1	6351-87	FEU ARRIERE DROIT
-Câblage treuil / groupe électrogène / chauffage	18	1	6350-87	FEU ARRIERE GAUCHE
-Câblage prises téléphone / Câblage haut-parleurs	19	1	MTH02003	SUPPORT ABS D'INTERRUPTEURS AU TABLEAU DE BORD
-Câblage contacteurs de béquilles / feux de gabarit / anti-brouillard	20	2	1817013	FEU DE GABARIT GAUCHE
-Schéma électrique 12/220 Volts	21	1	1817012	FEU DE GABARIT DROIT
-Nomenclature des pièces spécifiques	22 / 25	1	1817023	ECLAIREUR DE PLAQUE
		4	1817092	CATADIOPTRRE ORANGE
		2	1817091	CATADIOPTRRE ROUGE
		1	9482,36	KIT ANTI-BROUILLARD


Pour des informations complémentaires sur les équipements tel que :Chauffage, groupe électrogène et treuil, se référer à la notice fabricant fournie dans le véhicule.

EVOLUTION DE LA NOTICE	
N° d'Édition	NATURE DE LA MODIFICATION
Édition n° 1 du 03/2003	Date de création

EQUIPEMENT ELECTRIQUE

1	1875024	AUTORADIO BOS PAKI RAVENNA DJ 32
1	1876052	HP SSP 1321 VEDEO
1	1861030	KIT CHAUFFAGE AT 2000D WEBASTO
2	6662H9	HAUT-PARLEUR
1	1870002	GROUPE ELECTRICGENE
1	1206037	KIT ECHAPPEMENT GROUPE ELECTROGENE
1	1862040	KIT SILENCIEUX GROUPE ELECTROGENE
1	1829002	CLAPET ANTI-RETOUR
1	EPAR DCO048	SUPPORT TELEVISEUR
1	1211022	TREUIL
1	1802003	GUIDE CABLE A ROULEAUX
1	1875050	COMBINE TELEVISEUR ET MAGNETOSCOPE
1	1825050	COFFRET PRASMA
1	1820001	INTER DE POSITION
1	1804011	ENROULEUR 25M 2,5
1	1804025	ENROULEUR NU
3	1802015	PROJCTEUR ZENITH BLANC
4	1824089	DISJONCTEUR MULTI
4	1824090	DISJONCTEUR MULTI
1	1822027	DISJONCTEUR
1	1824080	FEIGNE
14	1830076	PRISE MOSAIQUE A VOLET
6	1820113	INTER VV MOSAIC
6	1820107	PLAQUE BLANCHE MOSAIQUE 45LG 75022
2	1820105	PLAQUE BLANCHE MOSAIQUE 45LG 75023
6	1830091	PLAQUE BLANCHE MOSAIQUE 45LG 75002
25	1830090	SUPPORT A VIS MOSAIQUE LG 74802
6	1811043	SUPPORT PATERE
2	1811037	SPOT COLUMBIA
1	1811044	RAIL 1M BLANC 1511
1	1811041	EMBOUIT BLANC 1521
1	1811039	ALIMENTATION BLANC 1517
3	1811046	LAMPE MAZDASOL F160 100W
1	1312020	RAIL 2 ALLUMAGES
1	1840015	CAPOT 521108 MAZDA
1	1850052	LAMPE HAL 12V 50W
6	1850049	LAMP HAL 12V 35W
1	1821010	CONTACTEUR ZF 20 16389MG
27M	1801081	CABLE PATCH 4 P
1	1825068	INTER BIPOLAIRE DE HAUT-PARLEUR
4	1850121	FICHE SCALA 50285
1	1804008	FICHE CC 50245
1	1830072	SOCLE P17 16 A 57564
1	1804008	FICHE P17 16A 57504
10	1630093	CADRE LG 089320
3	1620090	FICHE TEL 51236
3	1630089	PRISE TEL 74338
1	1872010	TRANSFORMATEUR ARIC 0884 150W
1	1872011	TRANSFORMATEUR ARIC 0885 200W
3	1811047	SPOT SAMBA MAZDA
1	1872012	BOITIER ALIMENTATION MAZDA
3	1850047	LAMPE IPR7 150W
1	1825057	DISJONCTEUR MG DT 40 21010
1	1840067	DISJONCTEUR MG C 60 N C2
13M	1770463	CABLE TEL


Voyant témoin de béquilles stabilisatrices :
 Témoin allumé=uns ou plusieurs béquilles
 non remontées ou mal remontées



Interrupteur éclairage
 spot de secours partie
 animation

Voyant anti-brouillard

Interrupteur anti-brouillard



Extincteur à poudre 2Kg



DERRIERE LE SIEGE CHAUFFEUR

Chargeur de compacts disques

Testeur de voyant de béquilles stabilisatrices

Fusible 15A
 de spot de secours
 partie animation




SOUS PLANCHE DE BORD COTE DROIT

X244 PODIUM ARMEE DE TERRE
BEQUILLES STABILISATRICES

IMPERATIVE: Ne pas oublier de replier les béquilles avant tout déplacement du véhicule (témoin de tableau de bord éteint)

4 Béquilles stabilisatrices manuelles



Contacteur pour témoin lumineux de tableau de bord à chaque béquille

STOCKAGE DE LA MANIVELLE DANS LA MALLE ARRIERE

2	0450244	SUPPORT COMPAS DE PANNEAU RELEVABLE LATERAL
1	1459077	COMPAS A GAZ E 365F (500N) DE PORTILLON DE MALLE ARRIERE
2	1780403	CHAISE PLIANTE KXG 120
1	1386002	STORE DECORAL 1200 XHAUTEUR 750
1	1396001	STORE DECORAL 820 XHAUTEUR 750
2	1459056	COMPAS A GAZ E 800 C350 D28 F 1900N DE PANNEAU RELEVABLE LATERAL
3	1391903	TARGETTE LATTON
1	1450137	SERRURE ACIER LAQUE NOIR COTE DROIT
1	1459070	SUPPORT A AXE 8MM DE COMPAS
1	1469071	SUPPORT 9 AXE 8MM COMPAS A GAZ
6	1440035	CHARNIERE ALU 80 X 80 DS PODIUM
1	1310003	ANNIEAU D'ARRIMAGE SIMPLE
1	1291094	MANIVELLE POUR VERRIN 2444812
1	1399001	PIED DE TABLE MARRON TUB LG 710
2	1359002	EMBASE APLIQUE PIED TABLE
1	1331019	SUPPORT EXTINCTEUR 2KG POUVRE
1	1331001	EXTINCTEUR P2 ABC SANS SUPPORT
3	1391803	VERROU DE PANNEAU DE PASSAGE DE ROUE
ML	1440037	CHARNIERE FEMELLE DE PANNEAU RELEVABLE
ML	1440039	CHARNIERE MALE DS PANNEAU RELEVABLE
3	Z44116799L CIT	SANGLE DE BEQUILLE SOUS PODIUM
1	1812070	GLACE ARRIERE PARE-SOL VERT 1155X705
1	1530041	ANNIEAU CAOUTCHOUC DE GLACE ARRIERE
1		GLACE DE FORTE ARRIERE PARE-SOL VERT TREMPE AUTO.633X339 R72 EPS 5MM
2		CAOUTCHOUC DE GLACE DS PORTE ARRIERE LONG 2820
4	60 03 078 003	MIROIR "ESPION" 380X700 EPS 6MM SANS MARQUAGES
2	1997308	CLIPS DE MAINTIEN ENROULEUR
2	048 0290	VERROU DE MANIVELLE
2	1442007	VERROU DE PODIUM
		CHARNIERE 40x80 DE PANNEAU DE PASSAGE DE ROUE
EQUIPEMENT MENUISERIE		
8	1391004	SERRURE A POUSSOIR MARRON
8	1393001	ROULTON HROSAE MARRON
8	1391005	GACHE DE SERRURE
20	1442006	CHARNIERE INVISIBLE
20	1394115	EMBASE DE CHARNIERE
2	1393014	VERROU ANGLAIS
2	1391901	COMPAS
2m	1910215	BATTEMENT DE PORTE MARRON
2,20m	1904033	REBORD ALU CLIPSABLE 20x15
18	1804098	CLIPS POUR REBORD
32	1392013	TACQUETS POUR FAYONNE
ML	1395002	RAIL DE PORTE COULISSANTE LONG 1200
2	1395003	GARJURE DE RAIL DE PORTE COULISSANTE
2	1391011	SERRURE DE PORTE COULISSANTE
2	1393002	RIVE BLOC (POIGNEE) DE PORTE COULISSANTE
1	032 0363	PORTILLON DE CAPUCINE
1	032 0355	PORTILLON DE MEUBLE A TREUIL
1	032 0356	PORTILLON SUPERIEUR GAUCHE PARTIE REGIE
1	032 0357	PORTILLON SUPERIEUR DROIT PARTIE REGIE
1	032 0360	PORTILLON INFERIEUR GAUCHE PARTIE REGIE
1	032 0361	PORTILLON INFERIEUR DROIT PARTIE REGIE
1	032 0358	PETIT PORTILLON SUPERIEUR PARTIE REGIE
4	032 0359	PORTILLON PARTIE SALON
1	032 0382	TABLE DE SALON

X244 PODIUM ARMEE DE TERRE
NOMENCLATURE DES PIECES SPECIQUES

EQUIPEMENT INTERIEUR DIVERS

Quantité	Référence:	Désignation:
STRUCTURE		
1	1131086	PANNEAU RELEVABLE DROIT
1	PANNEAU 3500x1475	HAUTEUR,ÉPAISSEUR 32MM
1	PANNEAU 1700x2150	HAUTEUR,ÉPAISSEUR 32MM
1	PANNEAU 800x2100	HAUTEUR SANS RACCORD,ÉPAISSEUR 32MM
1	PANNEAU 1900x2150	HAUTEUR,ÉPAISSEUR 20MM
1	012 0402	STRUCTURE TUBULAIRE COTE GAUCHE
1	017 0278	STRUCTURE DE PAVILLON
1	YG784	PAVILLON
EQUIPEMENT EXTERIEUR		
1	1261001	AERATEUR DE TOIT PARABUS 2 M ROOF HATCH 500 X 500
4	1450102	POIGNEE LOQUETEAU EXT PAN REL
4	1201002	VERIN DE STABILISATION 455 X 360
2	1440069	CHARNIERE ALU DE PORTILLON DE MALLE ARRIERE
1	1450043	LOQUETEAU PLAT A GARRE 114x35D
1	1453019	POIGNEE ZAMAK CHROMEE HAYON
1	1230020	PROTECTION AILE DE PASSAGE DE ROUE ARRIERE DROITE
1	1247016	JEU DE CUVETTE DE FEU ARRIERE
1	YG811	PARE-CHOCS DROIT
1	YG812	PARE-CHOCS GAUCHE
3	022 0219	PIED DE PODIUM COMPLET
3	022 0216	PIED DE PODIUM
3	022 0217	RALLONGE FILETEE DE PIEDE DE PODIUM
3	022 0218	FIXATION DE PIEDE DE PODIUM
2	020 0111	TOLE DE FIXATION ECHAPPEMENT DE GROUPE ELECTROGENE
1	YG 275	BAS DE CAISSE POLYESTER GAUCHE
PORTE ARRIERE		
3	8716.55	CHARNIERE DE PORTE ARRIERE
1	1450032	DOIGT DE GACHE HT24 DE PORTE ARRIERE
1	1450033	PROTECTEUR DE DOIGT DE GACHE DE PORTE ARRIERE
1	1450034	RONDELLE DE DOIGT DIAM 30 DE PORTE ARRIERE
6	1370001	CRAMPON D'APPRIMAGE DE PORTE
1	1450064	POIGNEE CUVETTE
1	045 0031	SUPPORT SERRURE

-Déverrouiller les 3 poignées extérieures et ouvrir le panneau latéral.

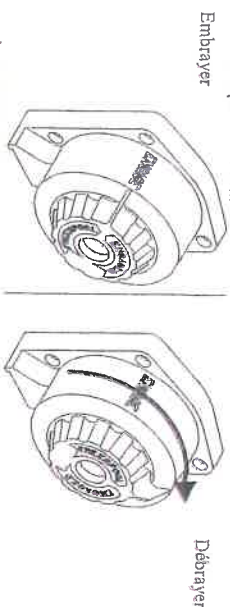


-Mettre l'arrêt de sécurité sur le compas avant.

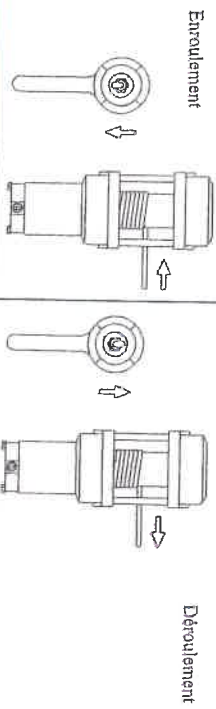


**X244 PODIUM ARMEE DE TERRE
DEPLIAGE PODIUM 1/2**


-Détourler le câble du treuil jusqu'à l'acrocheur à l'avant du podium :
Soit manuellement en débrayant le treuil.



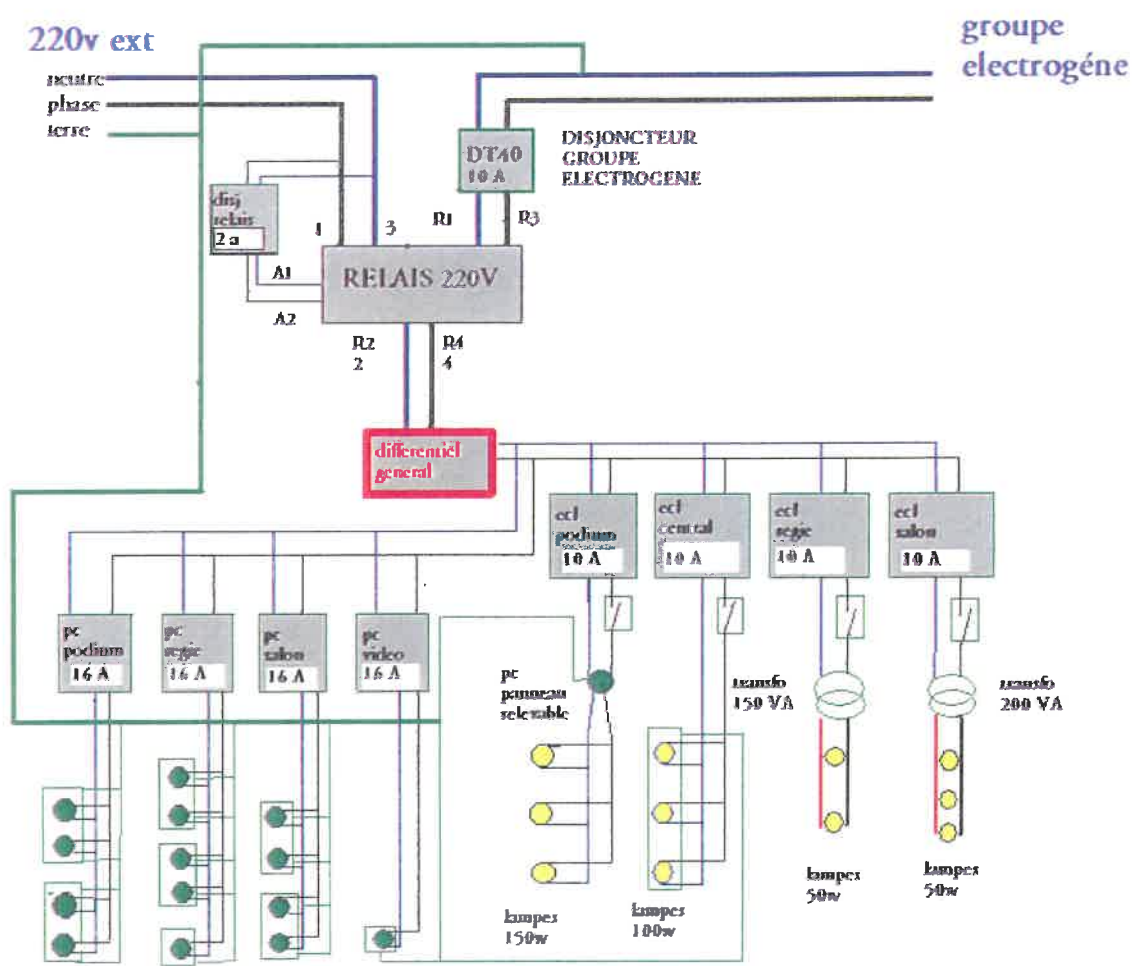
Soit avec la commande (INPE RATTI) : Respecter la symbolisation sur la commande afin de ne pas tendre le câble et endommager le treuil)



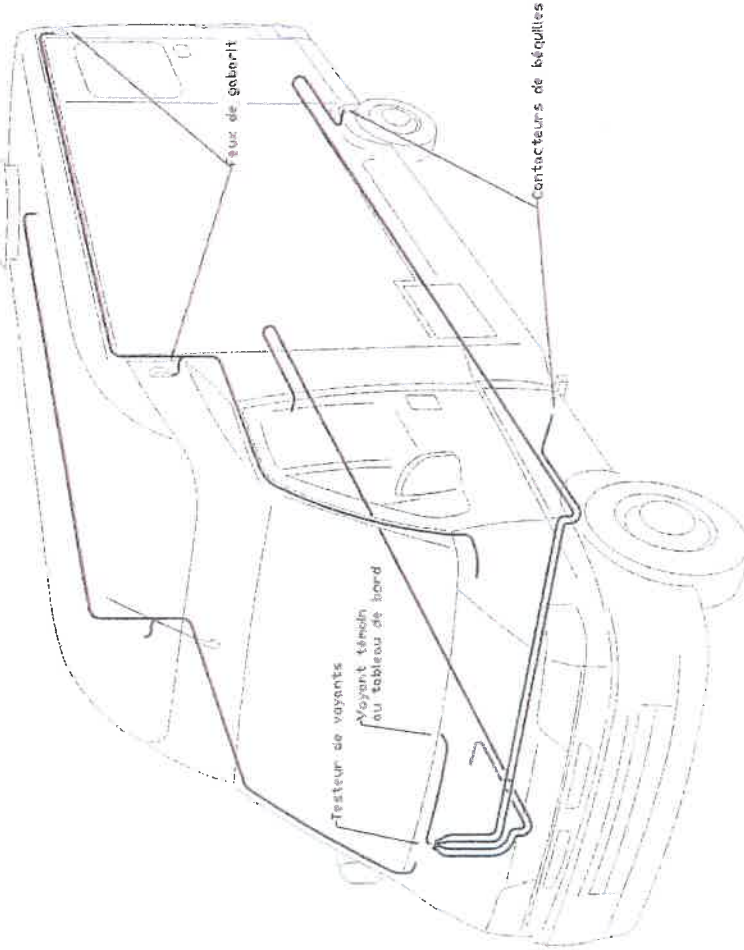
-A l'extérieur désangler les 3 pieds et déverrouiller à l'avant et à l'arrière.



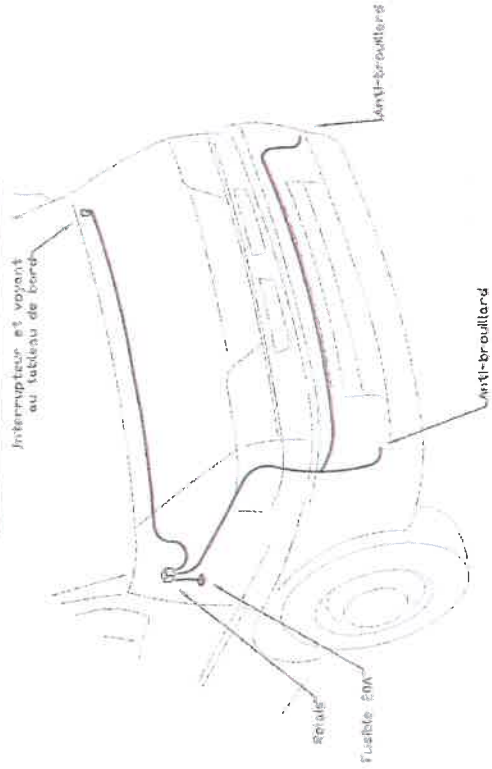
**X244 PODIUM ARMEE DE TERRE
SCHEMA ELECTRIQUE 12/220 Volts**



CABLAGE CONTACTEURS DE BEQUILLES / FEUX DE GABARIT



CABLAGE ANTI-BROUILLARD



DEPLIAGE PODIUM 2/2

-Descendre le podium à l'aide de la télécommande (IMPERATIF :Respecter la symbolisation sur la commande afin de NE PAS TENDRE LE CABLE ET ENDOMMAGER LE TREUIL OU LE PODIUM), un second opérateur est requis à l'extérieur du véhicule pour surveiller le bon dépliage des 3 pieds et l'absence de personnes, objets ou véhicules.



-Si nécessaire régler manuellement la hauteur des pieds.




-Pour enrôler le câble, il est indispensable de l'accompagner manuellement avec la sangle afin que celui-ci s'enroule correctement.



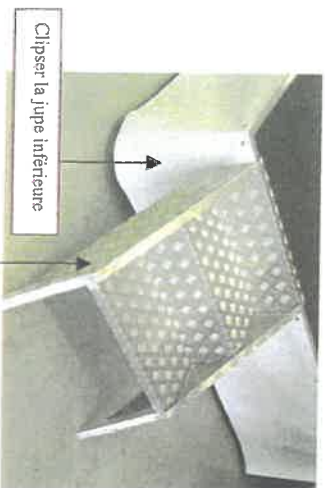
**X244 PODIUM ARMEE DE TERRE
MISE EN PLACE EQUIPEMENT DU PODIUM**

-Mettre en place le panneau amovible.



Buée caoutchouc

-Compléter le panneau relevable avec la trappe pliante.



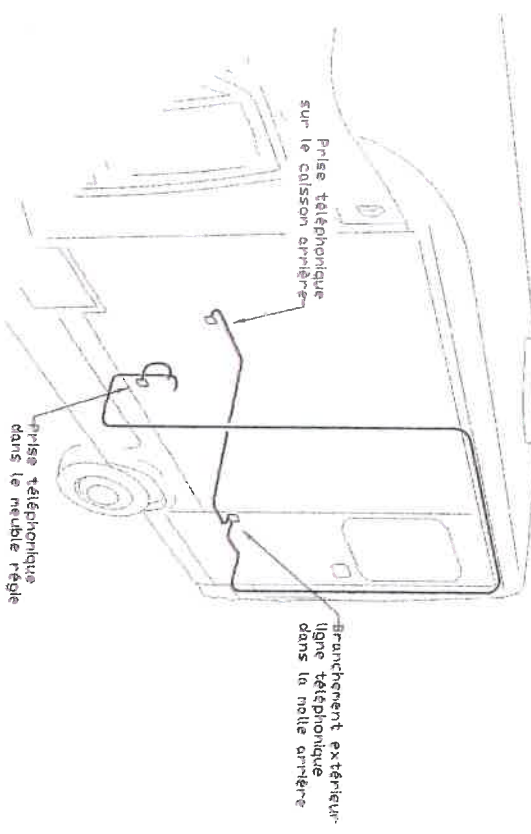
Clipser la jupe inférieure

Mettre en place l'escalier amovible à l'avant du podium

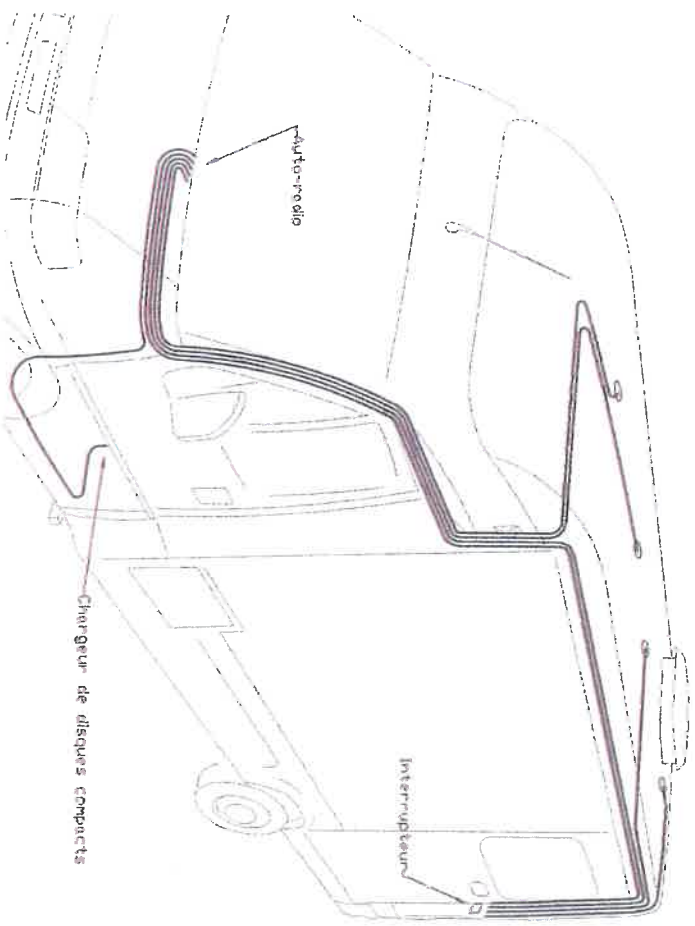


Fixer les projecteurs sur le panneau avec les boutons drotles et brancher ceux-ci

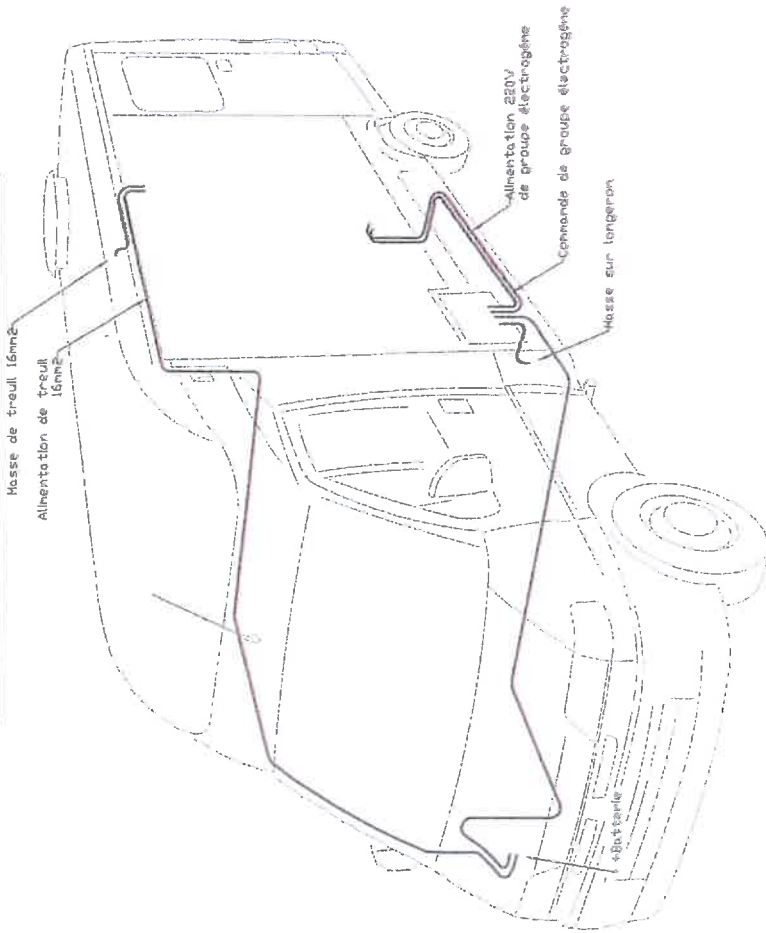
**X244 PODIUM ARMEE DE TERRE
CABLAGE PRISES TELEPHONE**



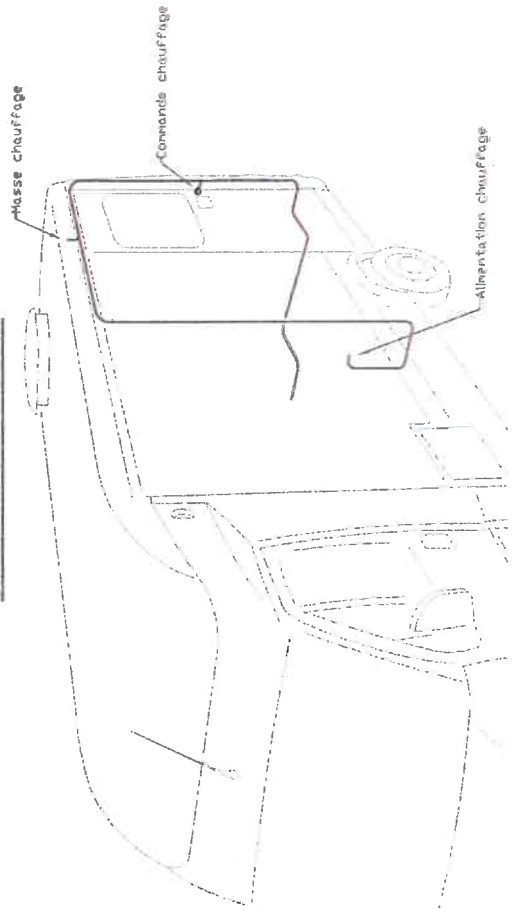
Câblage haut-parleurs



X244 PODIUM ARMEE DE TERRE
CABLAGE TREUIL / GROUPE ELECTROGENE



CABLAGE CHAUFFAGE



X244 PODIUM ARMEE DE TERRE
REPLIAGE DU PODIUM ET FERMETURE DU PANNEAU LATERAL

- Retirer les projecteurs, l'escalier amovible et la jupe inférieure de podium.
- Retirer le panneau amovible.



- Replier la trappe de panneau



- Détrouler le câble du treuil jusqu'à l'accrocher à l'anneau du podium : Soit manuellement en débrayant le treuil.

- Retirer le panneau amovible. (IMPERATIF: respecter la symbolisation sur la commande afin de ne pas tendre le câble et endommager le treuil)
- Retirer le podium. (IMPERATIF : esser l'enroulement du câble une fois le podium vertical pour ne pas endommager le treuil ou le podium)



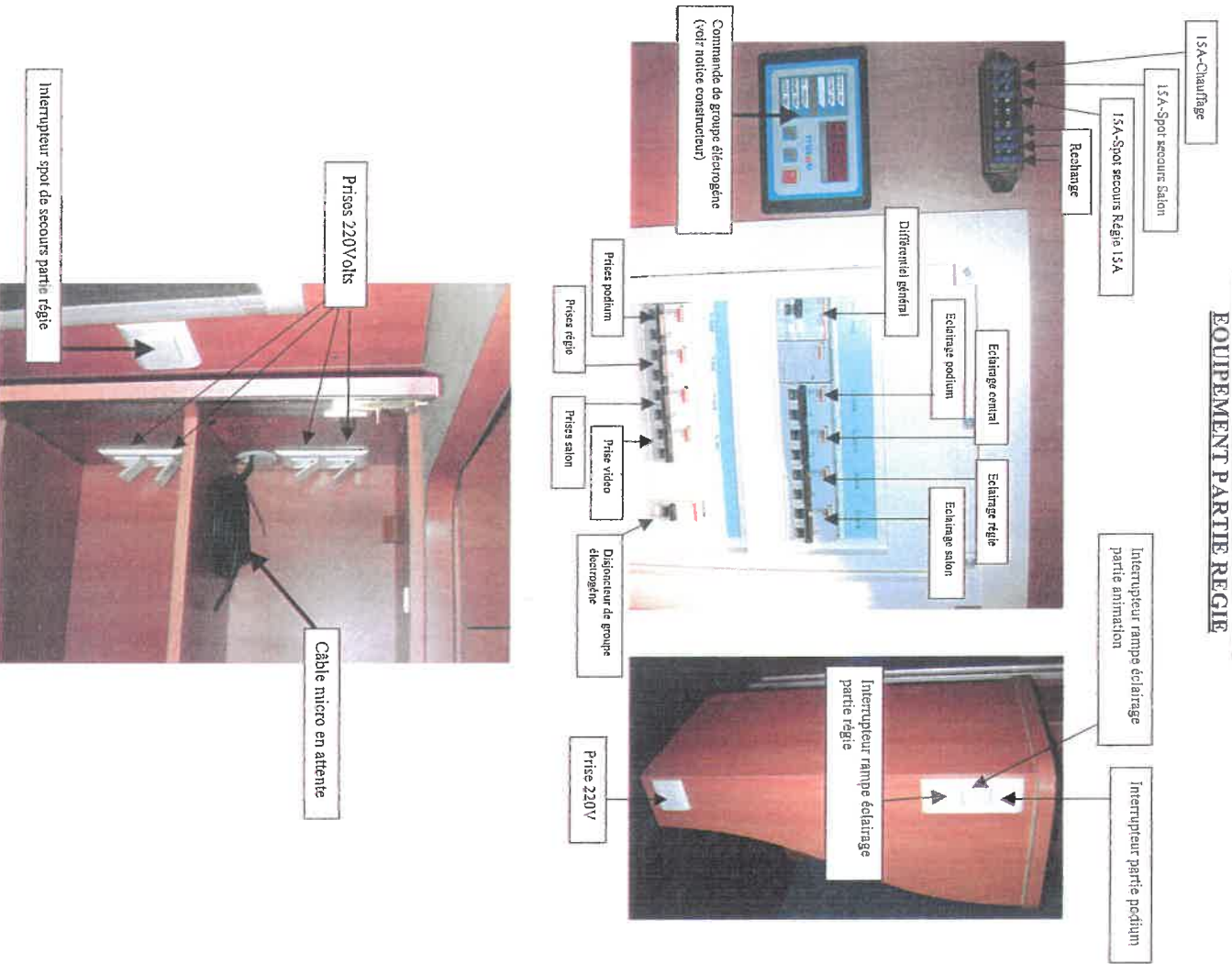
- Retirer l'arrêt de sécurité du compas avant.



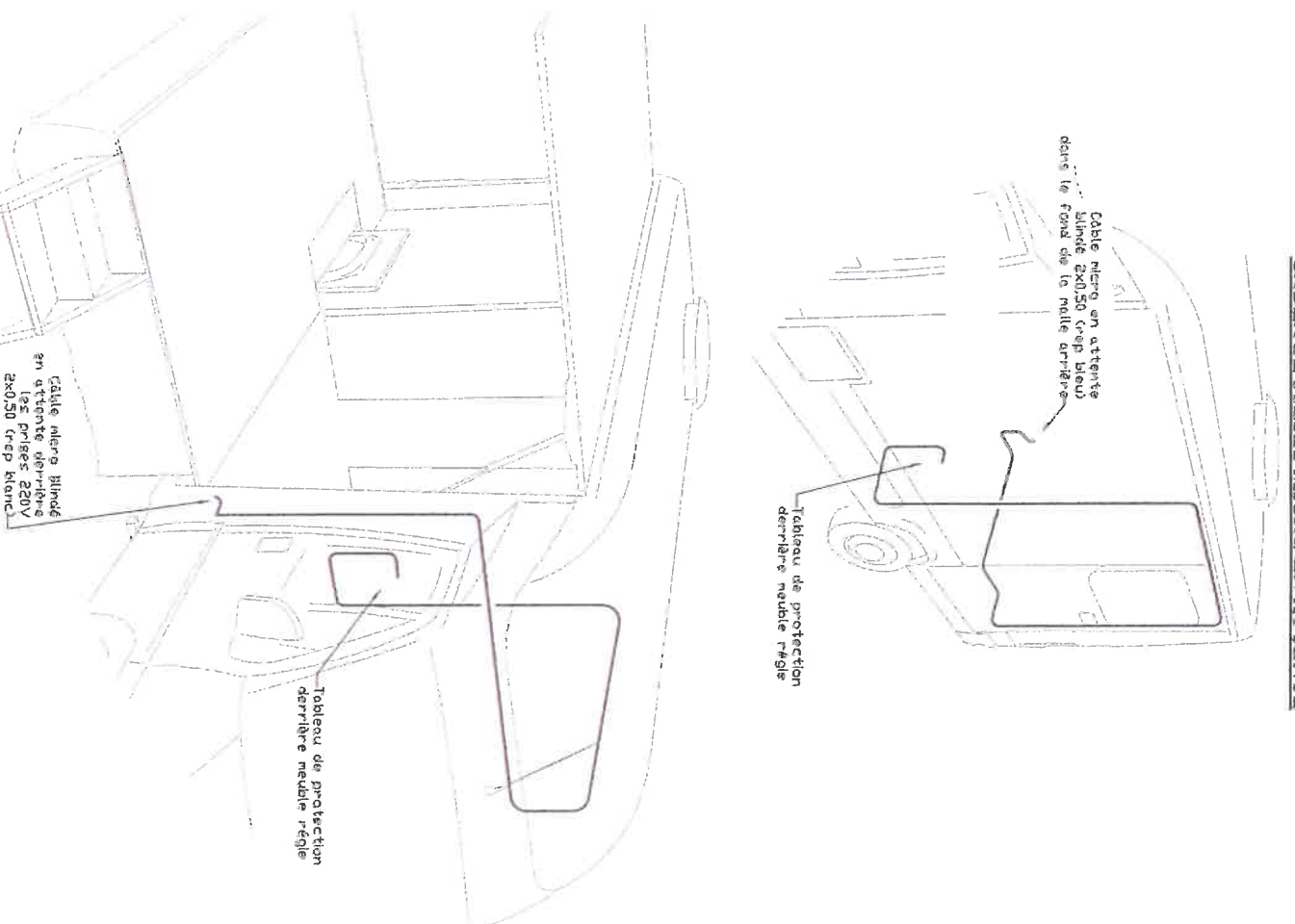
- Pour la fermeture du panneau, utiliser le crochet stocké dans la malle arrière et verrouiller (3 poignées extérieures).



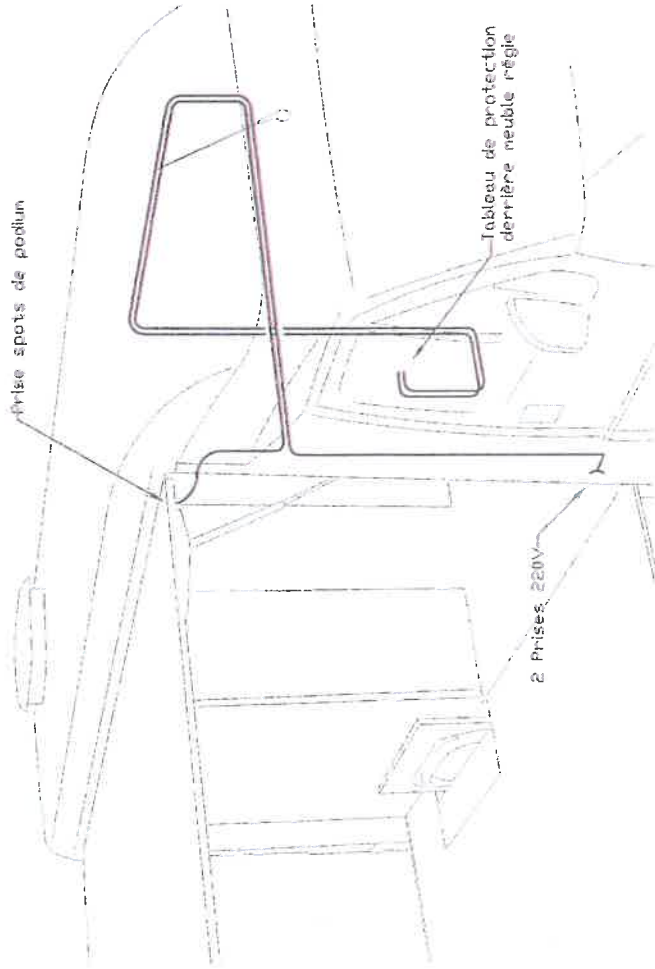
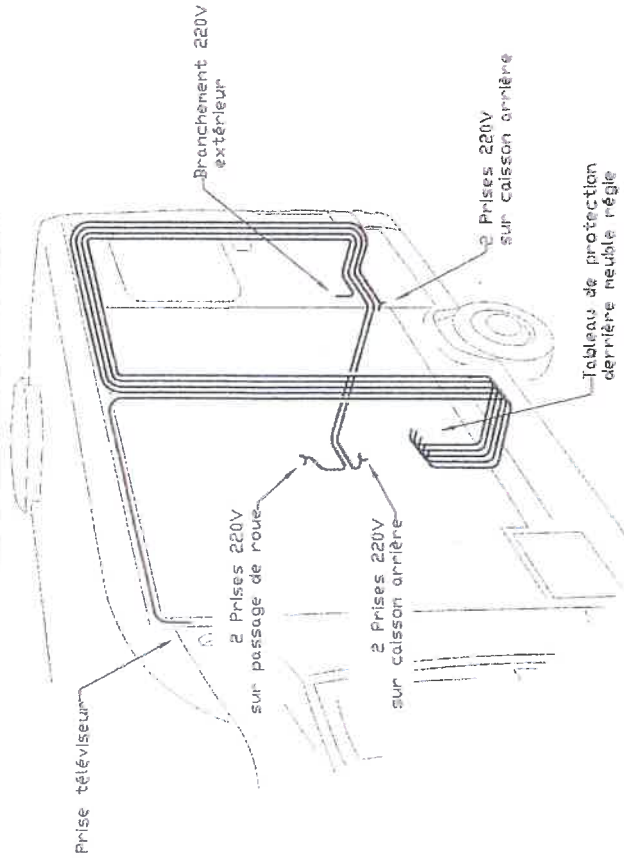
**X244 PODIUM ARMEE DE TERRE
EQUIPEMENT PARTIE REGIE**




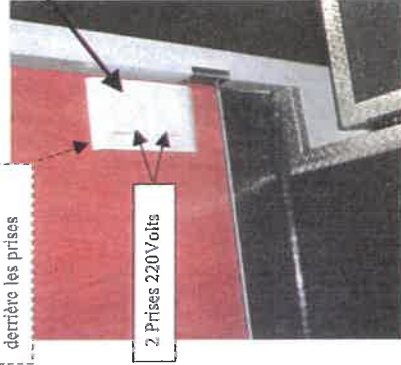



**X244 PODIUM ARMEE DE TERRE
CABLAGE PRISES MICRO EN ATTENTE**





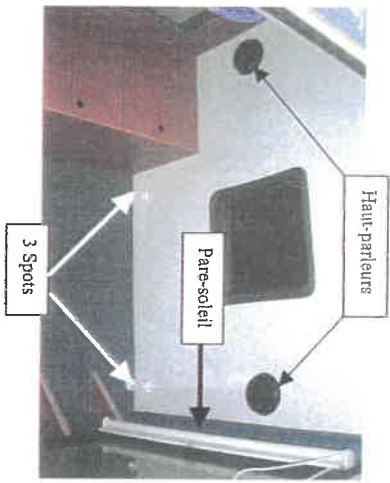
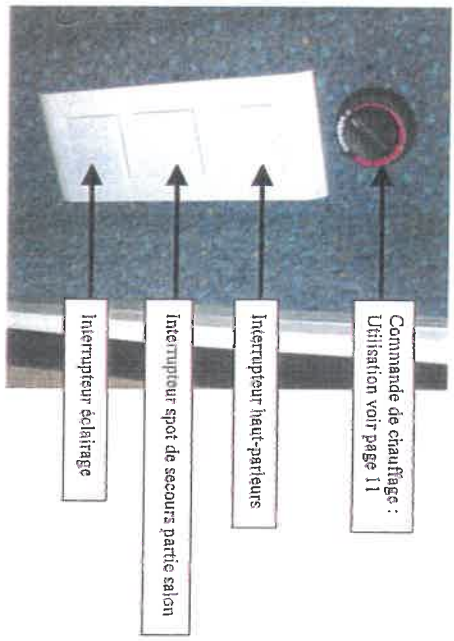
X244 PODIUM ARMEE DE TERRE
CABLAGE PRISES 220 VOLTS



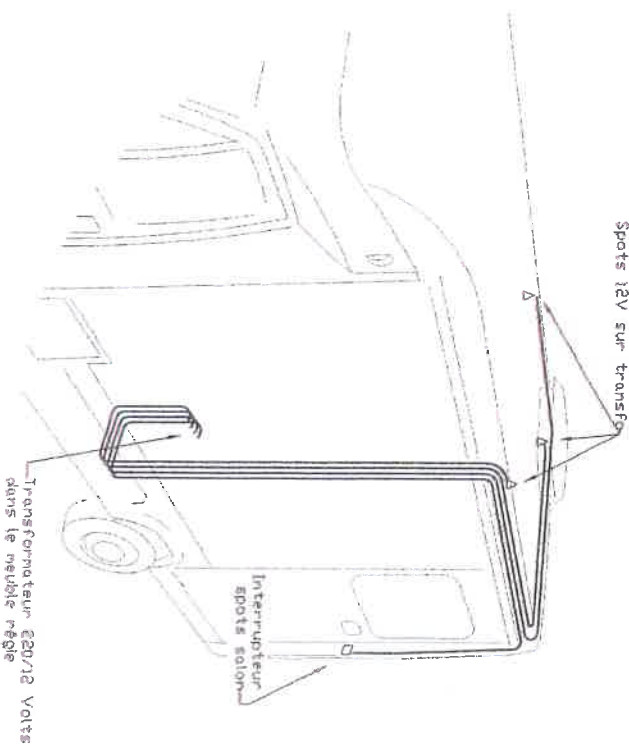
X244 PODIUM ARMEE DE TERRE
EQUIPEMENT PARTIE ANIMATION



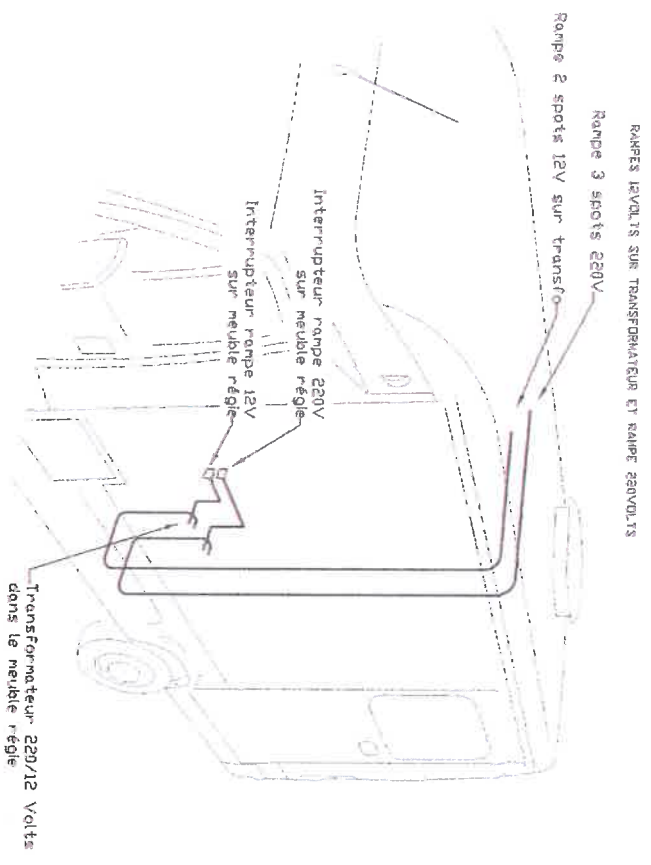
**X244 PODIUM ARMEE DE TERRE
EQUIPEMENT PARTIE SALON**


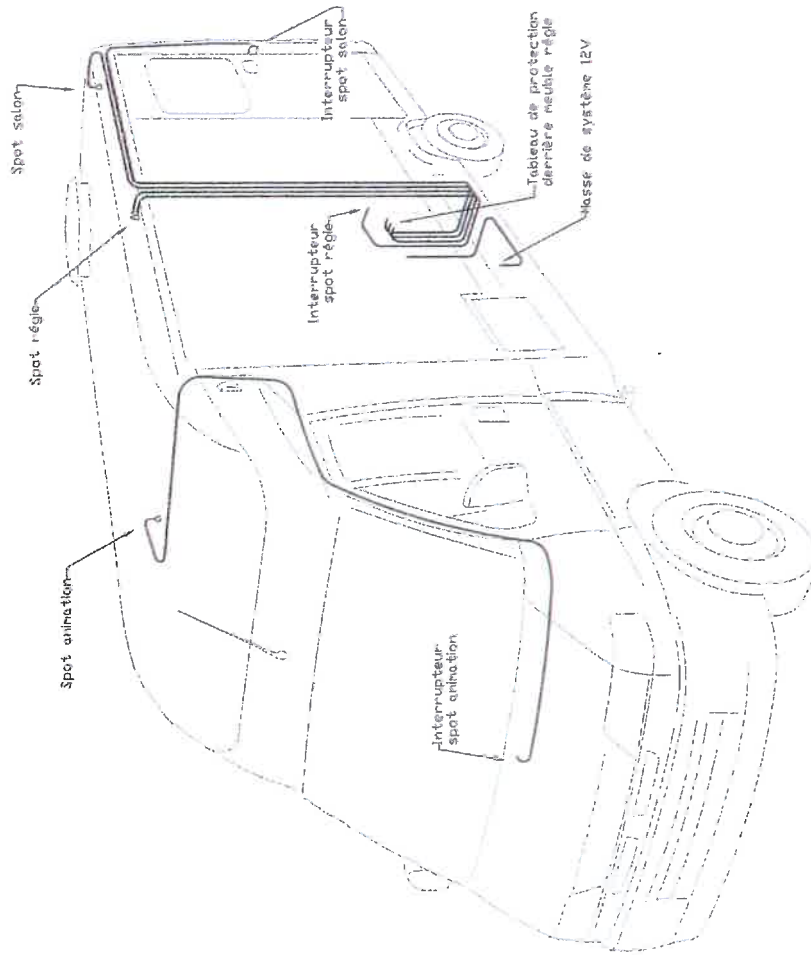


**X244 PODIUM ARMEE DE TERRE
CABLAGE SPOTS 12 VOLTS SUR TRANSFORMATEUR**



CABLAGE RAMPE 12 VOLTS SUR TRANSFORMATEUR ET RAMPE 220 VOLTS







0 Arrêt : Arrêt de l'appareil, suivi d'une marche inertielle pour le refroidissement

Zone rouge : Chauffage. Une rotation vers la droite (sens horaire) permet d'augmenter le flux calorifique désiré.

Zone illuminée dans le bouton : Eclairage vert (lampe témoin) En période de chauffe

Eclairage clignotant : Défaut chauffage

En cas de non-démarrage : Arrêter, puis remettre en marche l'appareil (pas plus de 2 fois consécutives). Contrôler le fusible.

Si l'erreur persiste contacter votre service après-vente.

En cas de surchauffe : Localiser et éliminer la cause de surchauffe (colmatage des conduits d'air de combustion). Arrêter, puis remettre en marche l'appareil.

Prière de tenir compte :

Il est interdit d'utiliser l'appareil de chauffage dans les locaux fermés (garages ou parkings souterrains par exemple), ou en faisant le plein de carburant.

SECURITE CHAUFFAGE : Quand on arrête le chauffage (position 0) une temporisation laisse fonctionner le chauffage environ 3 minutes de façon à brûler le carburant contenu dans le chauffage.

**POUR TOUTE INFORMATION COMPLEMENTAIRE, VOIR LA NOTICE
WEBASTO FOURNI DANS LE VEHICULE.**



Clapet anti-retour de carburant
pour groupe électrogène



SOUS LA TRAPPE FACE AU SIEGE CHAUFFEUR.